

Kode: SOP/TK/UKM/2020/0100

No. Revisi:00

Tanggal Terbit: 07 Juli 2020




Standard Operating Procedure

Akhir Masa Studi


PENGESAHAN

Disiapkan oleh: Ketua Program Sarjana Sistem Komputer	Diperiksa oleh: Dekan Fakultas Teknik	Disahkan Oleh: Wakil Rektor Bidang Akademik dan Riset
 PROGRAM STUDI SISTEM KOMPUTER		
Jimmy Agustian Loekito, S.T., M.T. NIK: 270031	Dr. Yosafat Aji Pranata, S.T., M.T. NIK: 210293	Dr. Se Tin, S.E., M.Si, Ak, CA NIK: 560003

	Universitas Kristen Maranatha	No Dokumen : SOP/TK/UKM/2020/0100
		Tanggal Terbit : 07 Juli 2020
	Prosedur Akhir Masa Studi	No. Revisi : 00
		Halaman : 2 dari 7


DAFTAR REVISI

No.	Halaman	Revisi	Tanggal	Tanda Tangan/Paraf
1				
2				
3				
4				
5				
6				
7				
8				
9				

	Universitas Kristen Maranatha	No Dokumen : SOP/TK/UKM/2020/0100
		Tanggal Terbit : 07 Juli 2020
	Prosedur Akhir Masa Studi	No. Revisi : 00
		Halaman : 3 dari 7

DAFTAR ISI

1. TUJUAN	4
2. RUANG LINGKUP.....	4
3. DEFINISI.....	4
4. DOKUMEN TERKAIT	4
5. PROSEDUR	4
6. <i>FLOWMAP</i>	6
7. DISTRIBUSI DOKUMEN.....	7
8. FORMULIR.....	7
9. REFERENSI.....	7

	Universitas Kristen Maranatha	No Dokumen : SOP/TK/UKM/2020/0100
		Tanggal Terbit : 07 Juli 2020
	Prosedur Akhir Masa Studi	No. Revisi : 00
		Halaman : 4 dari 7

1. TUJUAN

- 1.1 Memastikan proses akhir masa studi dapat dilakukan dengan benar dan lancar sehingga pengurusan administrasi untuk wisuda dan penerbitan ijazah dapat dilakukan dengan cepat.

2. RUANG LINGKUP

- 2.1 Universitas Kristen Maranatha (UKM).

3. DEFINISI


- 3.1 FAMS : Formulir Akhir Masa Studi
- 3.2 DAKD : Direktorat Akademik
- 3.3 BSM : Bukti Setor Mahasiswa

4. DOKUMEN TERKAIT

- 4.1 Prosedur Pembayaran
- 4.2 Prosedur Transkrip
- 4.3 Prosedur Ijazah

5. PROSEDUR

- 5.1 Tata Usaha Fakultas membuat pengumuman berisi pengambilan FAMS bagi mahasiswa/i yang ditempelkan pada papan pengumuman.
- 5.2 Mahasiswa/i membaca pengumuman dan mengambil FAMS di Tata Usaha Fakultas.
- 5.3 Mahasiswa/i mengisi FAMS dan memenuhi persyaratan yang ditentukan di FAMS.
- 5.4 Mahasiswa/i mengumpulkan FAMS yang telah diisi beserta lampiran kepada Tata Usaha.

	Universitas Kristen Maranatha	No Dokumen : SOP/TK/UKM/2020/0100
	Prosedur Akhir Masa Studi	Tanggal Terbit : 07 Juli 2020
		No. Revisi : 00
		Halaman : 5 dari 7

- 5.5 Tata Usaha Fakultas memeriksa kelengkapan FAMS dan persyaratan yang diserahkan Mahasiswa/i yang bersangkutan.
- 5.6 Tata Usaha menyerahkan seluruh FAMS ke Wakil Dekan Bidang Sumber Daya.
- 5.7 Wakil Dekan memeriksa status keuangan untuk setiap FAMS. Apabila status keuangan telah terpenuhi, maka Wakil Dekan memberikan paraf pada FAMS. Apabila status keuangan belum terpenuhi, maka kembali ke langkah 5.2.
- 5.8 Wakil Dekan menyerahkan FAMS yang telah diparaf ke Tata Usaha Fakultas.
- 5.9 Tata Usaha Fakultas menyerahkan FAMS kepada Dekan untuk memberikan tanda tangan pengesahan.
- 5.10 Dekan memberikan tanda tangan pengesahan pada seluruh FAMS.
- 5.11 Dekan menyerahkan FAMS kepada Tata Usaha Fakultas.
- 5.12 Tata Usaha membuat 1 (satu) *copy* setiap FAMS untuk disimpan sebagai arsip Fakultas.
- 5.13 Mahasiswa/i mengambil FAMS di Tata Usaha Fakultas pada tanggal yang telah ditentukan.
- 5.14 Mahasiswa/i menyerahkan FAMS ke Loker 2 DAKD UKM.
- 5.15 Mahasiswa/i mengambil BSM di Loker 1 DAKD UKM.
- 5.16 Mahasiswa/i membayar ke Bank yang ditunjuk oleh UKM.
- 5.17 Mahasiswa/i mengambil Tanda Terdaftar wisuda di Loker 3 DAKD UKM.
- 5.18 Apabila terdapat kesalahan pada Tanda Terdaftar, maka mahasiswa/i melakukan koreksi data di Loker 3 DAKD UKM.



Universitas Kristen Maranatha

Prosedur Akhir Masa Studi

No Dokumen : SOP/TK/UKM/2020/0100


Tanggal Terbit : 07 Juli 2020

No. Revisi : 00


Halaman : 6 dari 7

6. FLOWMAP

No.		Kegiatan	Pelaksana				Mutu Baku		Keterangan	
			Mahasiswa	Tata Usaha	Wakil Dekan II	Dekan	Kelengkapan	Waktu		Output
1		Tata Usaha Fakultas membuat pengumuman berisi pengambilan FAMS bagi mahasiswa/i yang ditempelkan pada papan pengumuman.					Konsep Surat dan Formulir	30 menit	FAMS, Surat Pengumuman	
2		Mahasiswa/i membaca pengumuman dan mengambil FAMS di Tata Usaha Fakultas.					FAMS	1 hari	FAMS yang telah diambil	
3		Mahasiswa/i mengisi FAMS dan memenuhi persyaratan yang ditentukan di FAMS.					FAMS	30 menit	FAMS yang telah diisi	
4		Mahasiswa/i mengumpulkan FAMS yang telah diisi beserta lampiran kepada Tata Usaha.					FAMS	10 menit	FAMS yang telah diisi	
5		Tata Usaha Fakultas memeriksa kelengkapan FAMS dan persyaratan yang diserahkan mahasiswa/i yang bersangkutan.					FAMS, Kartu tanda mahasiswa, Pas foto	20 menit	FAMS, Persyaratan yang dilampirkan Mahasiswa	
6		Tata Usaha menyerahkan seluruh FAMS kepada Wakil Dekan II.					FAMS, Kartu tanda mahasiswa, Pas foto	1 hari	FAMS, Persyaratan yang dilampirkan Mahasiswa	
7		Wakil Dekan II memeriksa status keuangan untuk setiap FAMS. Apabila status keuangan telah terpenuhi, maka Wakil Dekan II memberikan paraf pada FAMS. Apabila status keuangan belum terpenuhi, maka kembali ke langkah 2.					FAMS, Persyaratan yang dilampirkan Mahasiswa	2 hari	FAMS yang sudah diparaf WD	
8		Wakil Dekan II menyerahkan FAMS yang telah diparaf ke Tata Usaha Fakultas.					FAMS yang sudah diparaf WD	20 menit	FAMS yang sudah diparaf WD	
9		Tata Usaha Fakultas menyerahkan FAMS kepada Dekan untuk memberikan tanda tangan pengesahan.					FAMS yang sudah diparaf WD	10 menit	FAMS yang sudah diparaf WD	
10		Dekan memberikan tanda tangan pengesahan pada seluruh FAMS.					FAMS yang sudah diparaf WD	30 menit	FAMS yang sudah diparaf Dekan & WD	
11		Dekan menyerahkan FAMS kepada Tata Usaha Fakultas.					FAMS yang sudah diparaf Dekan & WD	5 menit	FAMS yang sudah diparaf Dekan & WD	
12		Tata Usaha membuat 1 (satu) copy setiap FAMS untuk disimpan sebagai arsip Fakultas.					FAMS yang sudah diparaf Dekan & WD	10 menit	FAMS yang sudah diparaf Dekan & WD Dirangkap warna dan/atau warna putih	
13		Mahasiswa/i mengambil FAMS di Tata Usaha Fakultas pada tanggal yang telah ditentukan.					FAMS yang sudah diparaf Dekan & WD Dirangkap warna dan/atau warna putih	1 hari	Mahasiswa Mengambil salah satu rangkap FAMS yang sudah diparaf Dekan & WD	
14		Mahasiswa/i menyerahkan FAMS ke Loket 2 BAA UKM.					Rangkap FAMS yang sudah diparaf Dekan & WD	20 menit	Mahasiswa Mengambil salah satu rangkap FAMS yang sudah diparaf Dekan & WD	
15		Mahasiswa/i mengambil BSM di Loket 1 BAA UKM.					BSM	10 menit	BSM	
16		Mahasiswa/i membayar ke Bank yang ditunjuk oleh UKM.					BSM, uang	30 menit	Bukti Pembayaran	
17		Mahasiswa/i mengambil Tanda Terdaftar wisuda di Loket 3 BAA UKM.					Bukti Pembayaran	10 menit	Tanda Terdaftar wisuda	
18		Apabila terdapat kesalahan pada Tanda Terdaftar, maka mahasiswa/i melakukan koreksi data di Loket 3 BAA UKM					Tanda Terdaftar wisuda	10 menit	Melakukan koreksi data	

	Universitas Kristen Maranatha	No Dokumen : SOP/TK/UKM/2020/0100
		Tanggal Terbit : 07 Juli 2020
	Prosedur Akhir Masa Studi	No. Revisi : 00
		Halaman : 7 dari 7

7. DISTRIBUSI DOKUMEN

		<h3>DAFTAR DISTRIBUSI DOKUMEN</h3>
Fakultas/Program Sarjana/Satuan/Badan/Direktorat/Lembaga/Unit	Dokumen	
	Prosedur	
Fakultas Teknik	√	
Program Sarjana Sistem Komputer	√	
Direktorat Akademik	√	

8. FORMULIR

8.1 Formuir Akhir Masa Studi No/F/DA/UKM/2016/077/01

9. REFERENSI

9.1 Persyaratan ISO 9001:2015 klausal 8.55 tentang kegiatan pasca penyerahan